


הערה קולית

מערכת תומגרייד מאפשרת למרצה להקליט הודעה שתישמר על גבי דפי הבחינה. הערה זו נקראת הערה קולית והיא קלה ונוחה מאוד לשימוש, עד כדי כך שיש מרצים רבים שיעדיפו אותה על פני הקלדת הערת טקסט רגילה..

היא זמינה עבורכם בלחיצת כפתור, ובכך חוסכת את הצורך להקליד הערות, ובנוסף הסטודנט שמקבל חזרה את הבחינה - נהנה ממשוּב אישי יותר, מרענן וחדשני ✨


על מנת להשתמש בהערה הקולית יש ללחוץ על  בסרגל הכלים העליון, ואז למקם את ההודעה במקום המתאים 👍

הקלט קול (משך הקלטה מקסימלי 20 שניות):


יש לתת שם משמעותי 

שחר טל - הקלטת ניסיון

0:00 / 0:00

וללחוץ על "הקלט" 

הקלט

ביטול **בסיום ההקלטה יש ללחוץ על "אישור"**  אישור

ההקלטה מתבצעת דרך המיקרופון המחובר למחשב, אז במידה והדפדפן שלכם מבקש אישור להשתמש במיקרופון - יש כמובן לאשר זאת (Allow)

שימו לב, בהקלטה אין צורך לשיר! ניתן להסתפק בכמה מילים תמציתיות 😊

הערה קולית תקל עליכם את הבדיקה, תחסוך מאמץ, וגם תפתיע את הסטודנטים שישמעו לפתע את הקול של המנטור שלהם מדבר אליהם מתוך דפי המבחן 😊

בהצלחה!